


Böar

מדריך למשתמש

קוצץ ירקות

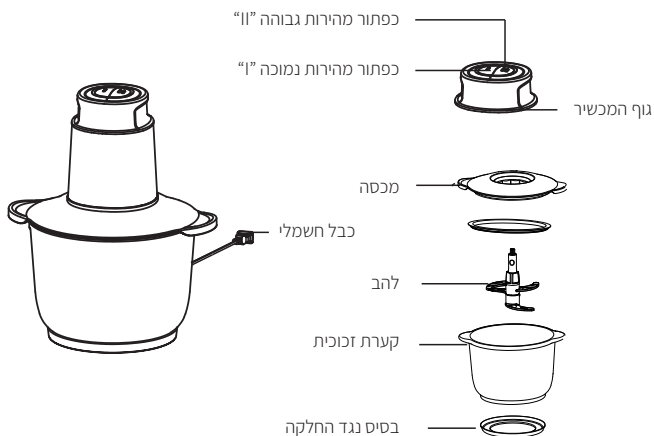

QSJ-B03Y7



כדי למנוע שימוש לא ראוי במוצר או אי הבנות, יש לקרוא מדריך זה לפני השימוש ולפעול על פי הוראותיו בקפדנות.



תודה שבחרת בקוצץ הירקות Bear. זהו אחד ממוצרינו החדשניים ביותר. עם עיצוב חדשני, רמות מהירות נמוכות וגבוהות, בחירות מגוונות וקלות הניקוי, זהו כלי נהדר שיסייע לך בכל משימות הבישול וההכנה. המוצר מאפשר לקצוץ מגוון מרכיבים בהתאם לצרכיך. המוצר מגיע עם קערת זכוכית באיכות גבוהה המותאמת למזון לבישול בריא יותר.



1. עיצוב חדשני.
2. להב בעל עיצוב ייחודי המייעל את עיבוד המזון.
3. עיצוב בטוח לשימוש המאפשרת חיתוך מבוקר יותר.
4. קערת זכוכית באיכות מותאמת למזון קלה לניקוי ובריאה לשימוש.
5. פירוק והתקנה פשוטים.
6. מגוון אפשרויות. מספר דרגות מהירות.

1. לפני השימוש ראשוני יש לשטוף היטב את הקערה, תא הקוצץ, הלהב והמכסה.



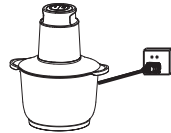
2. יש להסיר את גוף המכשיר והמכסה ולהניח את קערת הזכוכית על משטח ישר ויבש.



3. יש לוודא שהלהב מוצב במדויק במרכז הקערה.
4. כדי לדעת את כמויות הרכיבים שניתן להכניס לקערה, יש לעיין בטבלה בעמ' 4. אם הרכיב עשוי להסיט את הלהב ממקומו, יש להחזירו אל מרכז הקערה.



5. יש לכסות במכסה ולהניח את גוף המכשיר על המכסה. יש לבדוק כי גוף המכשיר, הלהב והמכסה ממוקמים כהלכה.
6. יש לחבר את הכבל החשמלי ולהסיט את המתג.



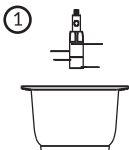
7. יש לאחוז בגוף המכשיר ביד ובו זמנית להחזיק את לחצן המהירות I או II לחוץ. המכשיר יתחיל לעבוד. אין להחזיק את לחצן המהירות I ו-II בו זמנית, הדבר יגרם לעצירת פעולת המכשיר. יש לעיין בטבלה כדי לבחור בזמן הפעולה הנדרש, ניתן להתאים את הזמן לפי העדפה וסוג המזון.

כדי לשמור על אורך החיים של המכונה, לא מומלץ לבחור בזמן הפעלה גבוה מ-30 שניות. אם לאחר 30 שניות הקיצוץ לא הסתיים, יש להניח למכונה להתקרר 2 דקות ורק אז להמשיך.

8. לאחר סיום החיתוך, אין להסיר את גוף המכשיר מיד. יש לוודא כי תנועת הלהב הופסקה לחלוטין, נתק את כבל החשמל ולהסיר את גוף המכשיר.

אין להוסיף נוזלים בטמפרטורה של 50 מעלות ומעלה. החום עשוי להסב נזק למכשיר.

9. יש לפתוח את המכסה, להסיר תחילה את הלהב ולאחר מכן את הרכיב מהקערה. (הלהב חדה מאוד ויש להסירו בזהירות רבה).
כדי להאריך את חיי המכשיר ואת ביצועיו, יש לעיין באופן השימוש על פי האזור הבא.



ממקמים את הלהב בקערת הזכוכית



מניחים את הרכיב בקערה



מכסים את הקערה במכסה



ומחזיקים את לחצן המהירות לחוץ.

סוג מזון	כמות	זמן הפעולה	הערות
בשר	800 גר' חתוכים לקוביות קטנות של מ"מ 20X20X50	30 שניות	ללא עצמות או סחוס. יש להשתמש במהירות גבוהה.
שום	300 גר'	15 שניות	יש להשתמש במהירות נמוכה.
פלפל חריף	300 גר'	15 שניות	יש להשתמש במהירות נמוכה.
גזר	300 גר' חתוכים לקוביות קטנות של מ"מ 20X20X20	15 שניות	יש להשתמש במהירות נמוכה.
סלרי	300 גר'	15 שניות	יש להשתמש במהירות נמוכה.


לאחר סיום העבודה, ניתן לשפוך מים חמים עם מעט סבון אל קערת הזכוכית ולהפעיל מעט את הקוצץ כדי לנקות אותה.

הערות בטיחות

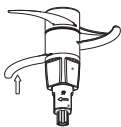
01	כדי למנוע דליקה או התחשמלות, אין לחבר את המכשיר לשקע שאינו מיועד לו
02	יש להשתמש בשקע סטנדרטי ולא לחלוק אותו עם מכשירים אחרים. הדבר עלול לגרום להתחממות יתר.
03	יש לוודא כי הכבל החשמלי מחובר כראוי לשקע החשמל.
04	בעת ניתוק הכבל מהחשמל, יש לאחוז היטב בתקע.
05	אין להשתמש בחפצי מתכת או חפצים חדים אחרים לניקוי המכשיר. הדבר עשוי לגרום לשריטות בלתי הפיכות.
06	לאחר השימוש בקוצץ, יש לנתק את המכשיר מהחשמל כדי למנוע התחשמלות או דליקה.

לא ניתן להשתמש במכשיר לקיצוץ חומרי גלם קשים כמו פולי קפה, בשר עם עצמות, פלפל או קרח.	07
קערת הזכוכית עמידה לחום של עד 50 מעלות. אין להכניס אותה למיקרוגל או לשים בה נוזל בטמפרטורה גבוהה יותר.	08
לפני הכנסת רכיבי מזון לקוץ. יש לוודא כי הלהב ממוקם היטב ומסתובב כיאות. אם הלהב אינו מסתובב, יש לבדוק אם קיים עצם החוסם את פעולתו ולהוציאו במידת הצורך.	09
לאחר הוספת המזון, יש לבדוק שהלהב ממוקם בחלקו האמצעי של המכשיר. אם הלהב לא מסתובב היטב תוך שניות ספורות, יש לנתק את המכשיר מהחשמל, לסדר מחדש את הרכיבים או להסיר מעט כמות ולהפעיל את המכשיר מחדש..	10
הלהב חד מאוד. אין לגעת בו בידיים חשופות. יש לאחוז בידית כדי להסירו.	11
אין להפעיל את המכשיר ברציפות מעל 30 שניות. אם נדרשת הפעלה מעל זמן זה, יש לאפשר למכשיר לנוח 2 דקות ואז להשתמש שוב (במרווחים של עד 30 שניות והפסקות של 2 דקות). לאחר שלושה מחזורים, נדרשת הפסקה של 15 דקות לפחות.	12
אם חל נזק לכבל החשמלי, יש לפנות למרכז השירות שלנו כדי להחליפו.	13
הלהב חד מאוד. יש להרכיבו ולהסירו בזהירות רבה.	14
אם המכשיר הפסיק את פעולתו בזמן עבודה, ייתכן כי המנוע התחמם יתר על המידה. יש לאפשר למכשיר להתקרר במשך 20-30 דקות.	15
יש להרחיק את המכשיר מהישג ידם של ילדים.	16

1. יש לנתק את המכשיר מהשקע לאחר השימוש.



2. למטרות בטיחות, מומלץ לעטות כפפות בעת פירוק הלהב.



3. לאחר הניקיון, יש להחזיר את הלהב למקומו בזהירות. הלהב חד מאוד.




4. ניתן לשטוף את המכסה, קערת הזכוכית והלהב במדיח הכלים או עם כרית ניקוי רכה. אין להשתמש בצמר פלדה או כלי גס אחר, מאחר והוא עשוי לגרום לשריטות.

5. אין לטבול את גוף המכשיר במים או להניחו תחת מים זורמים. סכנת התחשמלות/קצר.

6. יש לאחסן את המכשיר בקופסה או באזור מאורר כשאינו נמצא בשימוש.

פתרון	גורם אפשרי	בעיה
יש לסגור היטב את המכסה ולוודא כי המכשיר מחובר היטב לחשמל.	המכסה אינו סגור כראוי.	המכשיר דלוק אך אינו פועל.
יש לאפשר למכשיר להתקרר למשך 30 דקות לפני שימוש נוסף.	המנוע התחמם יתר על המידה.	פעולת המכשיר נפסקה בפתאומיות.
אם התופעה נמשכת, יש לפנות למרכז השירות לטיפול נוסף.	תופעה נפוצה בשימושים הראשוניים במכשיר.	ריח רע עולה מהמכשיר לאחר מספר שימושים.
1. יש לוודא שהמכסה סגור היטב. 2. יש לכבות את המכשיר ולהסיר מעט מהכמות.	1. גוף המכשיר והקערה אינם מותקנים כראוי. 2. עומס יתר של רכיבים במכשיר.	רעש ורטט יוצאי דופן בוקעים מהמנוע.

Q SJ-B03Y7	דגם המכשיר
220-240V~ 50-60Hz	מתח/תדר
300W	דירוג הספק
2 ליטר	תכולה
< 30 שניות	זמן פעולה
> 2 דקות	זמן מנוחה
219x175x272 (מ"מ)	ממדים
	איור המוצר

תעודת אחריות

הגדרות

במסגרת כתב אחריות זה, למונחים שלהלן המשמעות המפורטת לצידיים:

- "רונלייט" - יבואנית המוצר ארצה ומשווקת המוצר, רונלייט ה'לת' בע"מ, פ.נ. 513147751, מרח" יוסף ספיר 6, ראשון לציון. support@ronlight.co.il טל': 073-24460600 פקס': 03-9625902.
- "המוצר" - מוצר, אשר יובא ארצה על ידי רונלייט ונשוא כתב אחריות זה.
- "לקוח" - מי שמחזיק כדין במוצר אשר יובא ארצה על ידי רונלייט בלבד וכן בכתב אחריות זה.
- "משווק מורשה" - הגוף המורשה על ידי רונלייט לשווק את המוצר ללקוח.
- "תחנת שירות מורשת" - תחנת שירות/מעבדה למתן שירותים טכניים למוצר.
- "נקודת המכירה" - נקודת המכירה/בית העסק בו נמכר המוצר ללקוח.

השירות במסגרת כתב אחריות זה מוגבל וכפוף לתנאים הבאים:

1. האחריות למוצר, לרבות לתטען המוצר וסוללת המוצר, הינה לתקופה של שנה אחת (12 חודשים) ממועד רכישת הלקוח את המוצר ו/או אספקת המוצר ללקוח, לפי המאוחר מביניהם ("תקופת האחריות").
2. מובהר בזאת כי בכל הנוגע לאביזרים נלווים למוצר, אשר מצויים בערכת המוצר בעת רכישתו (באם מצויים שכאלה), אלה ניתנים ללקוח כמתנה ותקופת האחריות ביניהם הינה 30 ימים ממועד רכישת הלקוח את המוצר, זאת כאמור לעיל למעט לעניין מטענו החשמלי של המוצר ואשר לו ניתנת מלוא תקופת האחריות כהגדרתה לעיל.
3. כתב אחריות זה והאחריות שמכוחו תקפים אך ורק למוצר שיובא לישראל על ידי רונלייט ולא יחולו על כל מוצר שיובא ארצה שלא על ידי רונלייט. כמו כן אחריותו של רונלייט מוגבלת למוצרים המצויים בגבולות הארץ בלבד.
4. מוצר אשר במרוצת תקופת האחריות נתגלה כלקוי בבדיקת מעבדה של רונלייט ו/או מי מטעמה, יתוקן על ידי רונלייט ו/או מי מטעמה ו/או יוחלפו בו חלקים פגומים ו/או חלקים אשר לא תפקדו כהלכה, זאת בחלקים חדשים ומקוריים ובהתאם לשיקול דעתה המקצועי של רונלייט ו/או מי מטעמה. למעט במקרים בהם, על פי סיווג כתב אחריות זה ו/או על פי הסייגים הנקובים בדיון, לא תחול האחריות הניתנת ללקוח, כל תיקון ו/או החלפה כאמור בתקופת האחריות ייעשו על חשבונה של רונלייט. רונלייט ו/או מי מטעמה יסמרו ללקוח אישור על ביצוע התיקון האמור והכולל פירוט של מהות התיקון והחלקים שהוחלפו במוצר, באם הוחלפו. ההתחייבות לתיקון כאמור בכתב אחריות זה בכלל ובסעיף זה בפרט כפופה להוראות ולסייגים שבכתב אחריות זה ובכלל דין.
5. נבצר מרונלייט ו/או מי מטעמה לתקן את המוצר וזאת מכל סיבה שהיא ולאחר שנתגלה במוצר ליקוי כאמור לעיל - רונלייט ו/או מי מטעמה יספקו ללקוח מוצר חדש זהה או מסוג ואיכות דומים ושוויו ערך. לחלופין תשיב רונלייט ללקוח את התמורה ששילם בעד המוצר, הכל לפי שיקול דעתה הבלעדי של רונלייט. ההתחייבות לאמור בכתב אחריות זה בכלל ובסעיף זה בפרט, כפופה להוראות ולסייגים שבכתב אחריות זה ובכלל דין.
6. קבלת המוצר בידי הלקוח, בעת הרכישה ובעת קבלתו מבדיקה ו/או מתיקון, מהווה אישור מצד הלקוח כי בעת קבלת המוצר בידי המאמץ החיצוני של המוצר וחלקי המוצר החיצוניים חפים מכל פגם.
7. היה והמוצר תוקן או הוחלף על ידי רונלייט ו/או מי מטעמה, תוסף ותחול האחריות שלפי כתב אחריות למוצר המתוקן או המוחלף וזאת ליתרת תקופת האחריות. תקופת האחריות לא תוארך מעבר לתקופת האחריות המקורית עקב תיקונים ו/או החלפות. המוצר המקולקל, אם הוחלף, וכל חלק שהוחלף במוצר, אם הוחלף, יהיו לאחר ההחלפה לרכוש רונלייט ו/או מי מטעמה.
8. בכל מקרה של מימוש האחריות ו/או מסירת המוצר לתיקון בתקופת האחריות, יתבקש הלקוח להציג לרונלייט ו/או מי מטעמה את מדבקת האחריות המקורית שעל גבי המוצר. כן יתבקש הלקוח להסיר ולטיפול עמו כל אביזר הצמוד למוצר, בין אם כזה המחובר למוצר ובין אם לאו, וזאת טרם מסירת המוצר לתיקון ולרונלייט לא תהיה כל אחריות לאביזר כאמור.
9. על נמסר מוצר לבדיקה, רונלייט ו/או מי מטעמה תבדוקנה אותו ובמידת הצורך תתקנה אותו וזאת עד חלוף 10 ימים מהיום שבו נמסר המוצר לתחנת השירות. נמסר המוצר לנקודת המכירה, רונלייט ו/או מי מטעמה יעשו כאמור לעיל עד חלוף 14 ימים מיום מסירת המוצר. שבתות וחגים לא יבואו במניין התקופות שנקבעו בסעיף זה.

10. על אף כל האמור בכתב אחריות זה, רשאית רונלייט לדרוש תמורה בעד תיקון שביצעה במוצר, בעד הובלתו או בעד החלפתו, הכל לפי העניין, במידה ונתברר לפני ביצוע התיקון שהקלקול במוצר נגרם כתוצאה מאחת (או יותר) מהסיבות שלהלן:

- (1) כוח עליון שהתרחש במועד מאוחר ממועד מסירת המוצר ללקוח;
- (2) דזון או רשלנות של הלקוח, לרבות שימוש במוצר בניגוד להוראות השימוש ולרבות שימוש באביזרים לא מקוריים ו/או לא ייעודיים ו/או שאינם מאושרים על ידי יצרן המוצר;
- (3) חשיפת המוצר לרטיבות ו/או לחות ו/או לתנאים סביבתיים בלתי נאותים;
- (4) תיקון שנעשה במוצר בידי מי שלא הורשה לכך מטעם היצרן ו/או רונלייט ו/או מי מטעמן, בנסיבות שאינן נובעות מהפרת חויבה של רונלייט לפי כתב אחריות זה;
- (5) באם הלקוח לא מסר את המוצר לתיקון במהלך תקופת האחריות.
כתב אחריות זה אינו מכסה התקנות ו/או שינויים שהלקוח ו/או מי מטעמו ביצעו במוצר.

11. האחריות הכוללת של רונלייט וכל מי מטעמה לתביעת נזקים כלשהם שייגרמו כתוצאה משימוש במוצר, ללא קשר לנסיבות אשר גרמו לנזק, לא תעלה בשום מקרה על מחיר הרכישה המקורי של המוצר. רונלייט לא תהיה אחראית בשום מקרה לנזקים עקיפים ו/או מיוחדים ו/או תוצאתיים ו/או נלווים, בין במישרין ובין בעקיפין, בין אם במקרה או כתוצאה משימוש במוצר, כולל אך לא מוגבל להפסדים כלשהם העשויים להיגרם בהכנסה ו/או ברווח ללקוח ו/או לצד שלישי, עקב שימוש ו/או אי שימוש במוצר או ציוד נלווה, ותביעות על ידי צד שלישי עקב שימוש במוצר. רונלייט לא תהיה אחראית בשום צורה.

12. למעט התחייבותה המפורשת של רונלייט כמפורט בכתב אחריות זה, לא קיימת כל אחריות או התחייבות של רונלייט, בין בכתב ובין בעל פה. כל אחריות למוצר תהיה בהתאם לכתב אחריות זה ולדין החל בלבד.

13. עד תום שנה מתום תקופת האחריות רשאי הלקוח לרכוש מרונלייט חילוף למוצר.

14. משווק מורשה ו/או תאגיד מורשית ו/או כל גוף ו/או כל אדם – אינם מסמכים על ידי רונלייט ואינם מורשים על ידה לתת אחריות ו/או מחויבות כלשהי החורגים ממסגרת כתב אחריות זה.

15. האחריות על פי כתב אחריות זה תקפה בתחומי מדינת ישראל בלבד ועל הוראות כתב אחריות זה יחולו באופן ייחודי חוקי מדינת ישראל.

16. לקבלת שירות יש לפנות לאחת מנקודות השירות של רונלייט (פירוט עדכני של נקודות השירות מופיעה באתר האינטרנט של רונלייט שכתובתו: www.ronlight.co.il) וכן בנקודת המכירה בה רכשת את המוצר. קודם לכן, נא עיין/י במדריך למשתמש. ייתכן ובדיקת הוראות השימוש או תכונות המוצר כאמור במדריך תחסוך לך פנייה לנקודת השירות ו/או המכירה.

סוג המוצר ותיאורו: _____

שם הדגם: _____ מספר סידורי: _____

שנת ייצור: _____ תאריך הרכישה: _____/_____/_____

פרטי החנות המוכרת: _____

חתימת תחנת השירות/המכירה: _____

חתימת נציג (וחותמת): _____

הוראות בטיחות לשימוש במכשיר ובמטען

1. מנע/י חדירת מים או לחות.
2. המנע/י מהתזת נוזלים על המכשיר והמטען, כולל חומרי ניקוי וחומצות.
3. הרחק/הרחיקי מטמפרטורה קיצונית כגון קרבה למקור חימום ולרבות לרדיאטור, תנור, חשיפת המכשיר והמטען לשמש קופחת וכיוצ"ב.
4. הרחק/הרחיקי ממקורות אש כגון נרות דולקים, סיגריות בוערות ואביזרי עישון בוערים, להבות גליות וכיוצ"ב.
5. מנע/י נפילת עצמים על המכשיר והמטען.
6. חבר/י את המטען רק לשקע המספק את רמת המתח המסומנת על המטען.
7. נתק/י את המטען מהשמל אך ורק על ידי הוצאת גוף המטען משקע החשמל ואין לנתק את המטען על ידי משיכת כבל המטען.
8. ודא/י שכבל המטען מונח כך שאין סכנה שידרכו עליו ו/או יתקלו בו.
9. לעולם אין להחליף את המטען בכזה שאינו מקורי! חיבור לקוי עלול לגרום להתחשמלות המשתמש.
10. בשימוש עם כבל מאריך יש לוודא תקינות מוליך הארקה שבכבל.
11. המכשיר והמטען מיועדים לשימוש פנים בלבד ובסביבה יבשה בלבד ואינם מיועדים לשימוש במקום החשוף לשמש, גשם, רטיבות וכיוצ"ב.
12. יש לאפשר גישה נוחה לניתוק התקע במקרה חירום.
13. אין להטעין את המכשיר ו/או להותיר את המטען מחובר לרשת החשמל כאשר הם מונחים על מזרן, סדין, שמיכה, בד וכיו"ב.

הוראות בטיחות לשימוש בסוללות ליתיום

1. יש להחליף את הסוללה אך ורק בסוללה דומה. החלפה שגויה עלולה לגרום לפיצוץ הסוללה!
2. אין לחשוף את הסוללה ו/או את מארז הסוללה לחום גבוה כגון מקור אש, תנור, שמש קופחת וכיו"ב. אין להשליך את הסוללה לאשפה, אלא למתקני מחזור

עלון ההדרכה יכלול את האזהרות הבאות:

אם פתיל הזינה ניזוק כדי להימנע מסכנה, החלפתו תבוצע ע"י היצרן, סוכן השירות שלו או כל אדם מוסמך אחר.

מכשיר זה אינו מיועד לשימוש על ידי אנשים (כולל ילדים) עם יכולות פיזיות, חושיות או שכליות מופחתות, או עם העדר ניסיון וידע. אלא אם הם תחת פיקוח או שקיבלו הנחיות לשימוש במכשיר על ידי האדם האחראי לבטיחותם.

ילדים צריכים להיות תחת השגחה, כדי להבטיח, שהם לא משחקים עם המכשיר.

המכשיר אינו מיועד להפעלה באמצעות טיימר חיצוני או מערכת בקרה מרוחקת נפרדת.

המכשיר מיועד לשימוש ביתי בלבד

מכשיר זה מיועד ביישומים ביתיים ודומים כגון: אזורי מטבח הצוות בחנויות, משרדים וסביבות עבודה אחרות, חוות, על ידי לקוחות בבתי מלון, אכסניות וסביבות מגורים אחרות. סביבות מסוג לינה וארוחת בוקר.